

РАЗРАБОТАНО И СДЕЛАНО В РОССИИ

КИТ-КОМПЛЕКТ СНЕГОХОДОВ ARTELV СЕВЕР

Снегоходы ARTELV СЕВЕР, разработанные в России, — это идеальное сочетание инноваций и надёжности для активного зимнего отдыха. Каждая из восьми моделей обладает уникальными характеристиками, которые обеспечивают комфорт и безопасность на заснеженных трассах. Узнайте больше о преимуществах наших снегоходов и выберите тот, который идеально подойдет именно вам.

- ✓ ARTELV СЕВЕР
20 - 285 - 3К
- ✓ ARTELV СЕВЕР
20 - 285 - 3КЕ
- ✓ ARTELV СЕВЕР
20 - 335 - 4КЕ
- ✓ ARTELV СЕВЕР
29 - 335 - 4РКЕ
- ✓ ARTELV СЕВЕР
29 - 365 - 4РКЕ
- ✓ ARTELV СЕВЕР
29 - 396 - 4КЕ
- ✓ ARTELV СЕВЕР
20 - 335 - 4РКЕ

ХОРОШАЯ УПРАВЛЯЕМОСТЬ

Простая и надежная двухрессорная подвеска в сочетании с пластиковыми лыжами обеспечивает отличную управляемость и маневренность. Пластиковые лыжи имеют ряд преимуществ перед металлическими: они не захватывают снег, что облегчает движение задним ходом и делает управление более комфортным.

КЛАССИЧЕСКАЯ СХЕМА СНЕГОХОДА

Переднее расположение силовой установки и передний привод гусеничного двигателя обеспечивают идеальную развесовку и превосходную устойчивость снегохода при движении. Такое размещение силовой установки позволяет равномерно распределить вес по всей длине устройства, что значительно улучшает его управляемость и сцепление с дорогой.

НАДЕЖНЫЙ ПОВОРОТНЫЙ МЕХАНИЗМ ЛЫЖИ

Рычажный рулевой механизм с 102 подшипниками и капроновыми втулками гарантирует отличную надежность и простоту в обслуживании. Благодаря своей конструкции он легко поддается регулировке, что делает его удобным в эксплуатации.

ТРАНСМИССИЯ И РЕДУКТОР РЕВЕРСА

Классическая снегоходная трансмиссия обеспечивает надежность и простоту управления благодаря высококачественному вариатору Arctic и редуктору с шестеренчатой прямымозубой передачей. Механическое переключение позволяет легко и без усилий изменять направления: D — для движения вперед, N — для нейтрального положения и R — для заднего хода. Такая система гарантирует плавное и безопасное управление, адаптируясь к любым условиям на снегу.

БАЗОВАЯ КОМПЛЕКТАЦИЯ

Подогрев ручек и курка газа обеспечивает комфортное управление снегоходом в холодных условиях. Мощная светодиодная фара, имеющая два режима и мощность 40 Ватт, гарантирует отличную видимость в темное время суток и при плохих погодных условиях, обеспечивая безопасность и удобство во время поездок.

КАТКОВАЯ И РЕЛЬСО-КАТКОВАЯ ПОДВЕСКИ

Балансиры катков разработаны с акцентом на надежность и простоту обслуживания, что делает их ремонт легким и малозатратным. Использование алюминиевых катков с закрытыми подшипниками 205 на стопорном кольце и усиленной пружиной диаметром 8 мм обеспечивает улучшенные характеристики. Отсутствие поперечных осей позволяет гусенице легко очищаться от снега, а независимая работа балансиров делает их менее подверженными перевороту при движении по пересеченной местности. Эти балансиры также обеспечивают отличную проходимость по рыхлому и глубокому снегу, эффективно предотвращая его накопление внутри гусеницы.

РЕГУЛИРУЕМАЯ ЗАДНЯЯ ПОДВЕСКА

Задний направляющий вал гусеницы является балансирующим, что обеспечивает дополнительную плавность и мягкость хода. Он оснащен функцией регулировки натяжения и жесткости в трех положениях, что позволяет адаптировать его к различным условиям снежного покрова. Эта настройка важна для оптимальной работы снегохода, обеспечивая превосходное поведение как на рыхлом и глубоком снегу, так и на уплотненном снежном слое.

ПРОСТОЙ ДОСТУП К УЗЛАМ И АГРЕГАТАМ

Откидной капот снегохода ARTELV СЕВЕР обеспечивает простой доступ к ключевым узлам и агрегатам. Это упрощает техническое обслуживание и ремонты, позволяя быстро проверить, обслуживать или заменять важные компоненты, не тратя время на демонтаж других частей.

БАГАЖНЫЙ И ГРУЗОВОЙ ОТСЕКИ

Снегоходы ARTELV СЕВЕР предлагают удобный багажный отсек под сиденьем водителя, идеально подходящий для хранения личных вещей и аксессуаров. Кроме того, просторное грузовое отделение позволяет легко транспортировать более крупные грузы, делая эти снегоходы отличным выбором для длительных поездок и активного отдыха.

РАМА СНЕГОХОДА

Рама снегохода выполнена из квадратного профиля и усилена в местах, подверженных скручивающим нагрузкам, что обеспечивает ее надежность и долговечность. Она имеет максимально открытые боковые фермы, что эффективно предотвращает накопление снега внутри гусеничного двигателя. Такая конструкция не только облегчает очистку гусеницы от снега, но и способствует отличному отведению снежных масс, что сохраняет высокую эффективность работы двигателя и улучшает управляемость снегохода.

ЭРГОНОМИЧНОЕ СИДЕНЬЕ

Удобное и эргономичное двухместное сиденье со спинкой, предусмотренное в большинстве моделей, обеспечивает максимальный комфорт даже во время длительных поездок. Подушка сиденья изготовлена из современных материалов, которые гарантируют оптимальную жесткость, благодаря чему вы не устаёте и наслаждаетесь путешествием в полной мере.

СЦЕПНОЕ БУКСИРОВОЧНОЕ УСТРОЙСТВО

Наличие сцепного устройства позволяет эффективно буксировать грузы до 150 кг, обеспечивая надежное крепление как стандартных прицепов, так и более крупного и тяжелого оборудования. Это делает транспортировку оборудования, провианта и других необходимых предметов легкой и безопасной, даже на дальние расстояния и в сложных условиях.

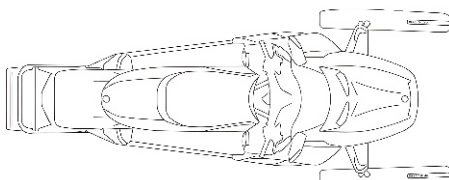
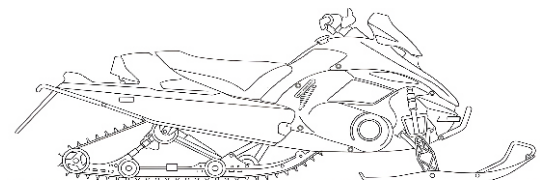
ГАРАНТИЙНОЕ ОБСЛУЖИВАНИЕ

Мы уверены в качестве наших снегоходов ARTELV СЕВЕР и предоставляем гарантию сроком на 1 год на основные узлы и агрегаты. В течение этого периода мы гарантируем безупречную работу рамы и двигателя вашего снегохода при условии соблюдения правил эксплуатации.

Технические характеристики

Модельный ряд				
Тип подвески	Катковая подвеска			
Габариты	2800 x1100 x1100	2950 x1100 x1100		
Ш/Д гусеницы	2828x500	3333x500	3937x600x22.5мм шаг 63.5 мм кол-во шагов 62	
Двигатель	20 л.с.	20 л.с.	29 л.с.	29 л.с.
Без электрозапуска и подогревов, базовая модель	ARTELV СЕВЕР 20 - 285 - 3К			
Электрозапуск, подогрев ручек и курка газа	ARTELV СЕВЕР 20 - 285 - 3КЕ	ARTELV СЕВЕР 20 - 335 - 4КЕ	ARTELV СЕВЕР 29 - 335 - 4КЕ	ARTELV СЕВЕР 29 - 396 - 4КЕ

Рельсо-катковая подвеска			
Тип подвески	Рельсо-катковая подвеска		
Габариты	2800 x1100 x1100	2950 x1100 x1100	
Ш/Д гусеницы	3333x500		3636*500
Двигатель	20 л.с.	29 л.с.	29 л.с.
Электрозапуск, подогрев ручек и курка газа	ARTELV СЕВЕР 20 - 335 - 4РКЕ	ARTELV СЕВЕР 29 - 335 - 4РКЕ	ARTELV СЕВЕР 29 - 365 - 4РКЕ



**1 год
гарантии
на двигатель и раму**

РАЗРАБОТАНО И СДЕЛАНО В РОССИИ

МОТОБУКСИРОВЩИКИ ARTELV ЯМАЛ

Мотобуксировщики ARTELV ЯМАЛ, разработанные в России и предназначенные для охотников, рыболовов и любителей активного отдыха на природе, учитывают самые современные технологии и требования к качеству. Основные характеристики этих мотобуксировщиков включают передовые технические решения, которые обеспечивают надёжность и эффективность в любых условиях.

✔ Мотобуксировщик ARTELV ЯМАЛ 115 K

✔ Мотобуксировщик ARTELV ЯМАЛ 120 K

✔ Мотобуксировщик ARTELV ЯМАЛ 215 K

✔ Мотобуксировщик ARTELV ЯМАЛ 215 KE

✔ Мотобуксировщик ARTELV ЯМАЛ 315 KL

ДВУХОПОРНАЯ ТРАНСМИССИЯ

Обеспечивает плавное движение, минимизируя вибрации и износ деталей. Эта конструкция увеличивает срок службы трансмиссии, так как самотцентрирующийся подшипник снижает трение и оптимизирует распределение нагрузки, что особенно важно при эксплуатации в сложных условиях, таких как глубокий снег или лёд.

ЗАКАЛЕННЫЕ ЗВЕЗДЫ

Закаленная обработка значительно увеличивает сопротивление к механическим повреждениям и износу, что делает звезды особенно устойчивыми к высоким нагрузкам и экстремальным температурам. Это позволяет устройству работать стабильно и продлевает срок его службы.

ДВА ВИДА РАМЫ

Две модели мотобуксировщиков ARTELV ЯМАЛ имеют облегчённую конструкцию из профильной трубы размером 25x25x2 мм. Эти варианты отличаются лёгким весом, доступной ценой и максимально открытой рамой, что упрощает их транспортировку и использование. Также компания предлагает три модели с модульной конструкцией рамы. В этих моделях минимизировано количество сварных швов, что увеличивает их надёжность. Рама этих мотобуксировщиков изготовлена с использованием лазерной резки, с толщиной металла 5 мм, что обеспечивает повышенную прочность. Дополнительно, в версиях с лазерной рамой используется бакелитовая фанера, которая эффективно поглощает вибрации и шум, устойчива к влаге.

ЧЕКА БЕЗОПАСНОСТИ

Гарантирует автоматическое отключение двигателя в случае аварийной ситуации, что существенно повышает безопасность пользователя. Эта функция обеспечивает защиту от потенциальных повреждений или аварий, отключая двигатель мгновенно при нарушении нормальных условий работы, таких как переворот или перегрев.

САМОЦЕНТРИРУЮЩИЕСЯ ПОДШИПНИКИ

Уменьшают нагрузку на систему привода и обеспечивают длительный срок службы. Эти подшипники автоматически выравниваются и поддерживают оптимальное распределение нагрузки, что снижает трение и износ элементов трансмиссии. Они способствуют более стабильной и надёжной работе мотобуксировщика, предотвращая нежелательные вибрации и повышая общий комфорт при эксплуатации.

ФАРКОП СНЕГОХОДНОГО ТИПА

Позволяет легко и надёжно присоединять санки и другой прицепной инвентарь, обеспечивая универсальность и удобство в эксплуатации. Этот тип фаркопа спроектирован для надёжного крепления, что предотвращает расцепление и обеспечивает стабильную транспортировку груза даже при движении по неровным или сложным участкам.

ОПТИМАЛЬНО ВЫВЕРЕННЫЙ УГОЛ АТАКИ

Оптимально выверенный угол атаки, как на снегоходах, значительно улучшает проходимость и управляемость на различных типах поверхностей, таких как снег и лёд. Он обеспечивает оптимальное сцепление гусеницы с поверхностью и позволяет мотобуксировщику легко и уверенно двигаться по рыхлому снегу, замерзшим озерам и ледяным дорожкам, минимизируя вероятность зарывания и пробуксовки.

БЫСТРАЯ УСТАНОВКА КОРОБКИ РЕВЕРСА

На моделях мотобуксировщиков ЯМАЛ 215K, ЯМАЛ 215KE и ЯМАЛ 315K коробка реверса устанавливается без необходимости в дополнительных работах. Монтаж выполняется легко и быстро, с закреплением деталей на предусмотренные производителем штатные места (болт-он).

ПОЛИМЕРНАЯ КРАСКА ВЫСОКОЙ ИЗНОСОСТОЙКОСТИ

Обеспечивает долговременную защиту от коррозии и механических повреждений, сохраняя привлекательный внешний вид. Эта краска обладает отличной устойчивостью к воздействию влаги, соли, химических веществ и ультрафиолетового излучения, что делает её идеальной для использования в экстремальных погодных условиях и при активной эксплуатации. Специальные полимерные составы образуют прочное покрытие, которое защищает поверхность от сколов, царапин и других повреждений в процессе использования.

СКЛАДЫВАЕМЫЙ РУЛЬ

Складывающаяся конструкция позволяет легко уменьшить габариты мотобуксировщика для удобного хранения и транспортировки, что особенно полезно при перевозке в автотранспорте или при ограниченном пространстве хранения. Регулируемая высота и угол наклона руля обеспечивают индивидуальную настройку под различные размеры пользователей, улучшая контроль и точность управления.

ВОЗМОЖНОСТЬ УСТАНОВКИ ДОПОБОРУДОВАНИЯ

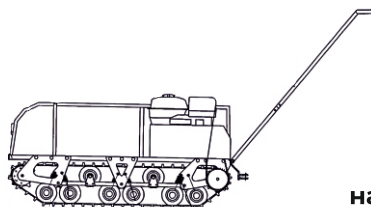
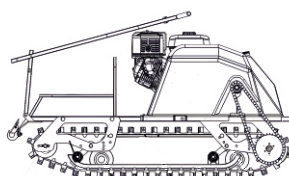

Возможности включают установку лыжного модуля для повышения проходимости по глубокому снегу, модуля толкача для увеличения грузоподъёмности и передвижения по рыхлому снегу, пухляку и снегу глубиной более 1 метра, реверс редуктора для движения задним ходом и облегчения маневрирования, а также дискового тормоза для улучшения эффективности торможения и обеспечения дополнительной безопасности.

ГАРАНТИЙНОЕ ОБСЛУЖИВАНИЕ

Мы уверены в надёжности наших мотобуксировщиков ARTELV ЯМАЛ и предлагаем 1 год гарантии на ключевые узлы и агрегаты. В течение этого срока мы гарантируем исправную работу рамы и двигателя при соблюдении всех рекомендаций по эксплуатации.

Технические характеристики

Модельный ряд			
Тип подвески	Катковая подвеска		
Габариты	1500 x 630 x 810		1700 x 630 x 810
Д/Ш гусеницы	2828 x 500		3333 x 500
Двигатель	15 л.с	20 л.с	15 л.с
Облегченная профильная рама 25*25*2 мм	Без электрозапуска, световая катушка 60 ватт		
	ARTELV ЯМАЛ 115 K	ARTELV ЯМАЛ 120 K	
Модульная конструкция рамы (минимум сварных швов), Рама повышенной прочности (лазерная резка, толщина 5мм)	ARTELV ЯМАЛ 215 K		ARTELV ЯМАЛ 215 K
	С электрозапуском, световая катушка 218 ватт		
	ARTELV ЯМАЛ 215 KE		



**1 год
гарантии
на двигатель и раму**